


Katecheze pro děti na Velikonoce 2020



Milé děti a milí rodiče.

V sobotu jsme si připomínali to, že Pán Ježíš byl v hrobu, vzpomněli jsme si na naše zemřelé příbuzné. Poté večer jste si možná někteří udělali průvod se svíčkou a určitě to byl velký zážitek.

Dnes, v neděli, slavíme vrchol Velikonoc **slavnost Zmrtvýchvstání Pána Ježíše**.

Pán Ježíš vstal z mrtvých za svítání v neděli a je to tedy pro křesťany ten nejslavnější den v roce. Ježíš zvítězil nad smrtí a tak i my doufáme, že s Jeho pomocí jednou vstaneme z mrtvých. Proto se křesťané začali v neděli scházet k oslavě zmrtvýchvstání a každá neděle je takovou malou připomínkou Velikonoc.

Veselé Velikonoce a těšíme se na vás v Don Bosku.

Slavnost Zmrtvýchvstání Páně A

Prázdný hrob

Podle Jan 20,1-9

Když Pán Ježíš zemřel na kříži, uložili učedníci jeho mrtvé tělo do hrobu. Před vchod přivalili veliký kámen.

V neděli ráno se šla Marie Magdaléna podívat ke hrobu. Když tam došla, velice se polekala. Kámen, který ležel před hrobem, byl odvalený a Ježíšovo tělo nikde. Běžela k Petrovi a Janovi a řekla jim: „Pána Ježíše někdo odnesl!“ Petr a Jan se také polekali a rozběhli se ke hrobu. Když tam doběhli, zjistili, že Pán Ježíš je opravdu pryč. V hrobě zůstalo jen plátno, do kterého byl zabalen.

Učedníci z toho byli celí vedle. Nevěděli, co se stalo. Pak si ale vzpomněli, jak Pán Ježíš říkal, že vstane z mrtvých. A to se také opravdu stalo. Pán Ježíš přemohl smrt a vstal z mrtvých.



Slavnost Zmrtvýchvstání Páně A a kvízy

Jan 20,1-9

Motto: Pán Ježíš vstal z mrtvých.

Zamyšlení:

Už jsi někdy slyšel o tom, že někdo ožil? (*Můžeme si vzpomenout na pohádky Zlatovláska, Šípková Růženka apod.*)

Ano, známe to z pohádek. Stalo se ale to, co se píše v pohádkách doopravdy?

Ne, jsou to jen pohádky.

Před několika týdny jsme v kostele slyšeli o tom, že Pán Ježíš vzkřísil Lazara. To byla také jen pohádka?

Ne, to se stalo doopravdy.

Dnes jsme četli o tom, že se Petr a Jan běželi podívat ke hrobu, ve kterém byl Pán Ježíš pochován. Co tam uviděli?

Hrob byl prázdný, Pán Ježíš v něm nebyl.

Co se tedy stalo? Někdo jeho tělo tajně odnesl?


Ne, Pán Ježíš vstal z mrtvých, ožil.

Tak jako vzkřísil Lazara, tak sám přemohl smrt a vstal z mrtvých.

Závěr: Pán Ježíš je pánem života.

Kvíz 1


Když vstal Pán Ježíš z mrtvých, všichni vojáci se rozutekli, takže celou tuto událost mohlo pozorovat jen několik zvířátek. Na obrázku je jich dvanáct. Najdi je a každé z nich vybarvi.



a

Kvíz 2

Když vstal Pán Ježíš z mrtvých, všichni vojáci se rozutekli, a v okolí hrobu po nich zbylo jen deset věcí. Najdeš je? Dokážeš všechny správně pojmenovat?

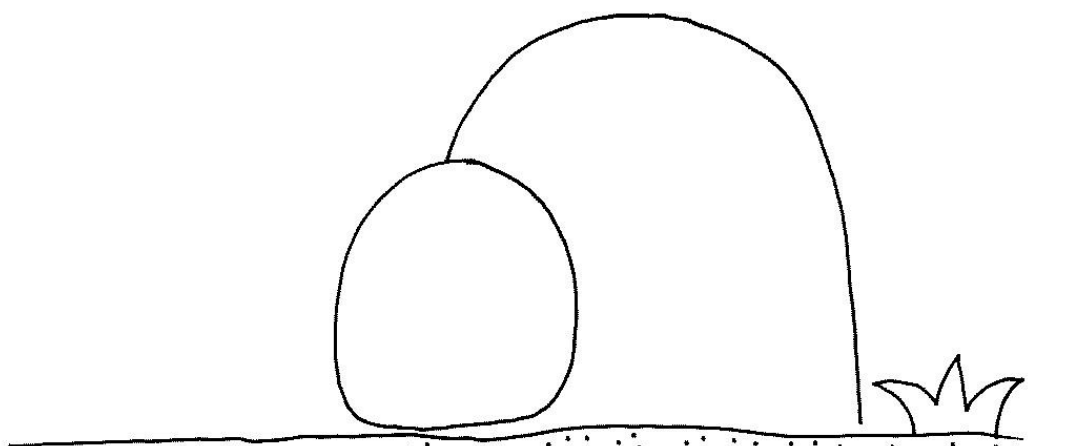


Komiks k povídání a vybarvení

Když Pán Ježíš zemřel na kříži,
uložili jeho učedníci jeho mrtvé tělo do hrobu.



Před vchod přivalili veliký kámen.




V neděli časně ráno, když byla ještě tma, šla Marie Magdaléna ke hrobu.



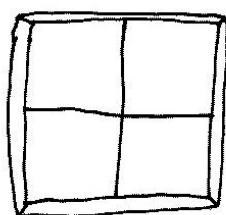
Když tam došla, velice se polekala.



Kámen, který ležel před hrobem, byl odvalený a tělo Pána Ježíše bylo pryč.



Běžela k Petrovi a Janovi:




Pána Ježíše někdo odnesl!

Petr a Jan se také polekali a rozběhli se ke hrobu.




Když tam doběhli, zjistili, že Pán Ježíš je opravdu pryč.

V hrobě zůstalo jen plátno, do kterého byl zabalen.



Učedníci tomu nerozuměli a nevěděli, co se stalo. Pak si ale vzpomněli, jak Pán Ježíš říkal, že vstane z mrtvých.



Velikonoční neděle - Hra pro celou rodinu

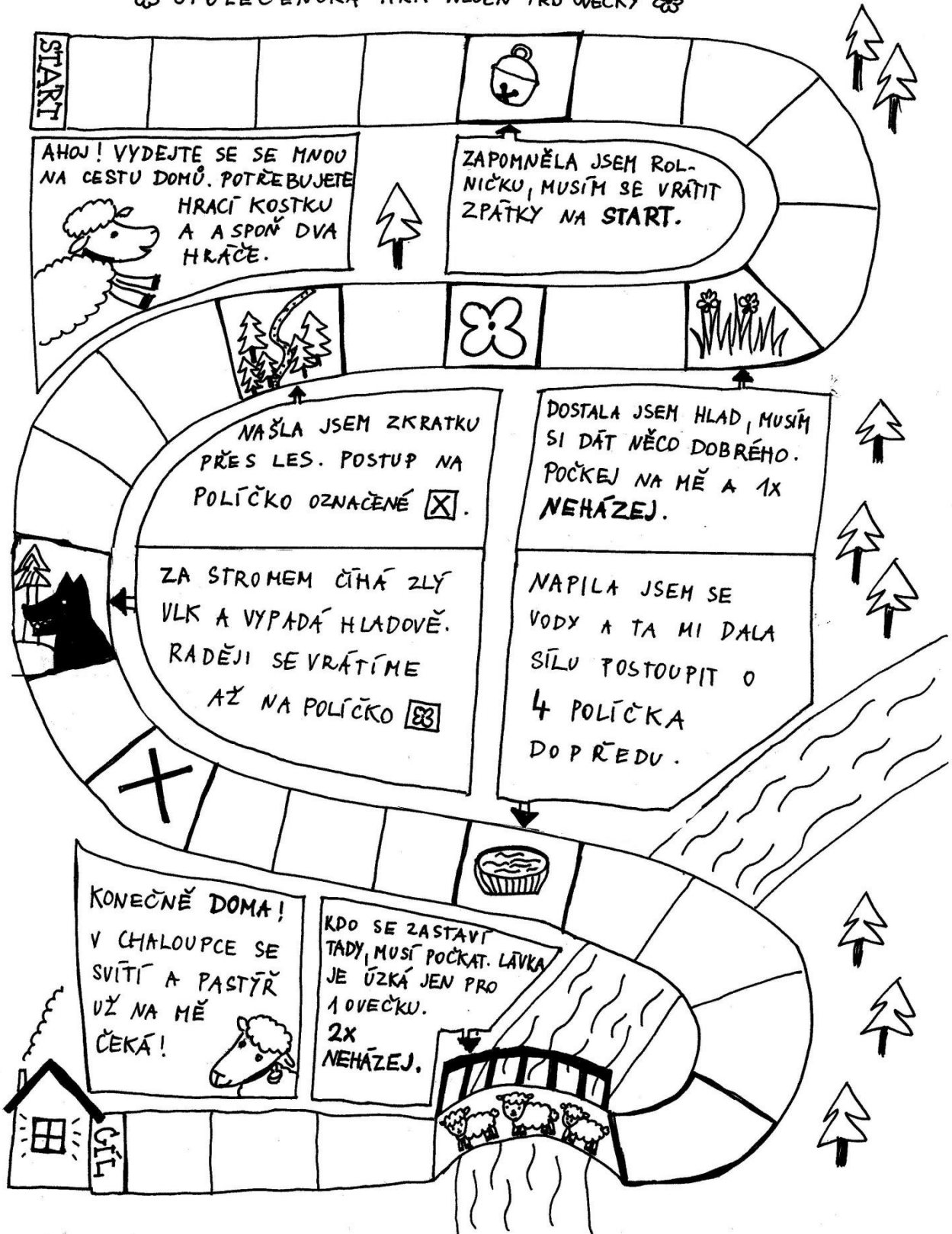
Jednoduchá hra "Utíkej, ovečko!" je určena i pro předškolní děti, které umí počítat do 6.

Potřebujete k ní hrací kostku a hrací figurku - počet hráčů je 2-4.

Ovečka postupuje k domečku, ale po cestě na ni čekají různé úkoly i nebezpečí - pokyny pro hru jsou přímo na hracím plánu! Hru si můžete s dětmi nejdříve vybarvit a pro lepší manipulaci je ji možné zatavit do fólie.

UTÍKEJ, OVEČKO!

♻ SPOLEČENSKÁ HRA NEJEN PRO OVEČKY ♻




Obrázek k vybarvení



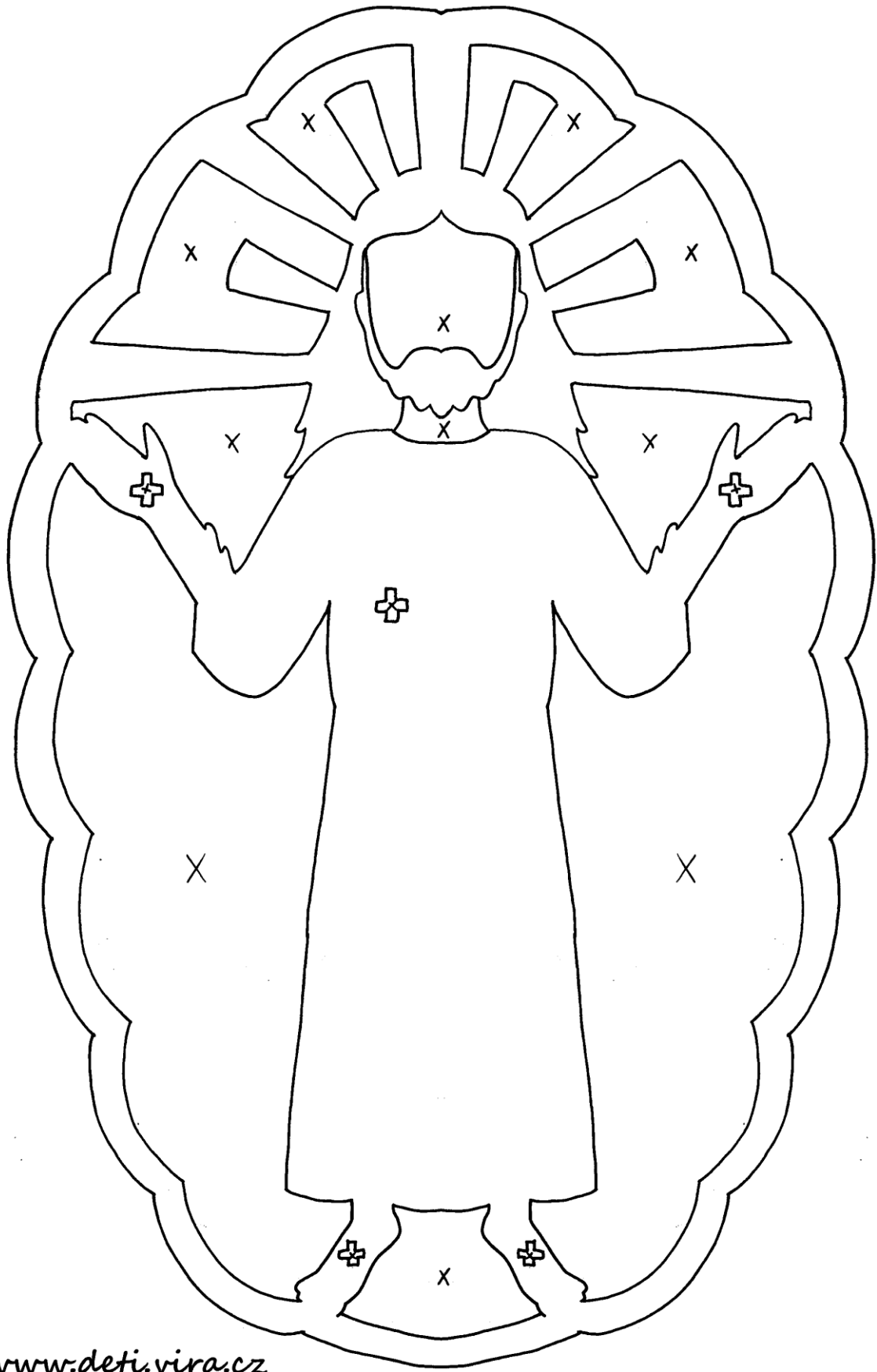
*Není tady,
byl vzkříšen !*

VELIKONOCE – SVATÝ TÝDEN

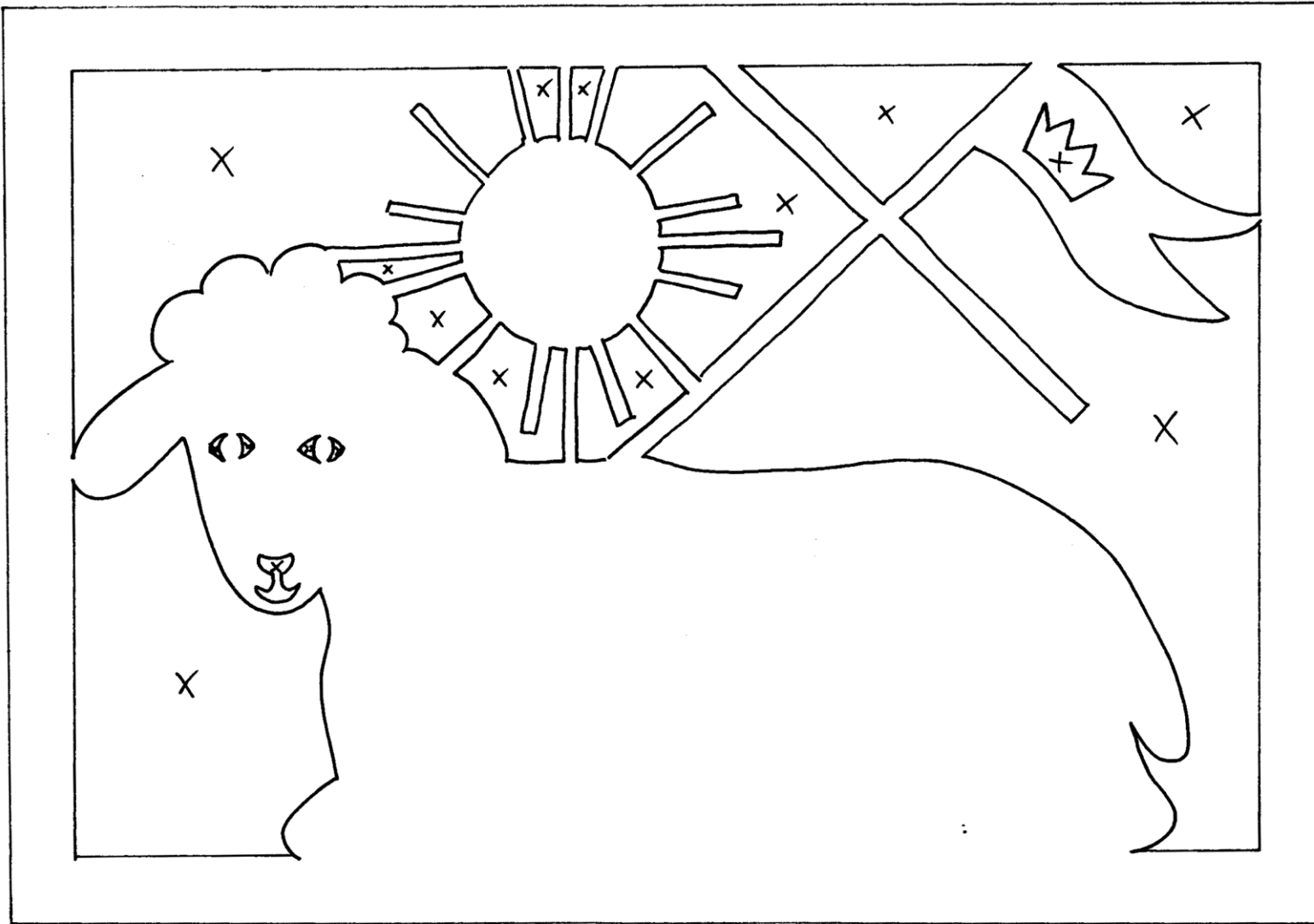
Jednomu filmaři, který se pokusil znázornit velikonoční události, se roztrhl film. Vymalujte části filmu, vystřihněte je a obrazy slepte k sobě tak, jak šly události za sebou. V připravené televizi proříznete šrafované čáry na bocích. Pruh papíru (film) jimi protáhněte – vysílání může začít. Vyprávějte, jak to všechno bylo.



Můžete si vystříhat také velikonoční dekorace do okna. Obrázky si vytiskněte buď ve velikosti A4 nebo A5 a poté vystřihněte nebo řezačkou vyřízněte plochy označené křížkem.







www.deti.vira.cz